

ACTYON



**KGM**  
BY SSANGYONG



NAWIGACJA  
w STANDARDZIE



# Cennik

Rok modelowy 2026  
Rok produkcji 2026

OD **159 900** PLN  
BRUTTO  
/ obowiązuje od 19.12.2025

# MOCNE STRONY



**Silnik**  
**1.5 GDI Turbo**  
Moc maks. **163 KM**  
Maks. moment obr. **280 NM**



**Bagażnik**  
**668 - 1568 L**

# ACTYON



## BEZPIECZEŃSTWO

- 8 poduszek powietrznych
- Czujniki parkowania tylne i kamera cofania HD w standardzie
- System kamer 360 stopni
- LED-owe reflektory przednie
- Czujnik zmierzchu i czujnik deszczu
- Asystent bezpiecznego wysiadania
- Asystent utrzymania pasa ruchu



## KOMFORT

- Przednie fotele regulowane elektrycznie, podgrzewane i wentylowane w standardzie
- Tylna kanapa podgrzewana
- Tempomat adaptacyjny
- Podgrzewana kierownica
- Dwustrefowa, automatyczna klimatyzacja z nawiewem na tylny rząd siedzeń



## TECHNOLOGIA I SPRZĘT AUDIO

- 12,3" cyfrowy zestaw wskaźników
- 12,3" wyświetlacz systemu nawigacji, sterowania systemem audio i opcjami samochodu
- Android Auto / Apple CarPlay
- Zestaw Bluetooth, 6 głośników



## STYL I WYKOŃCZENIE

- Kierownica pokryta skórą
- Ambientowe, nastrojowe oświetlenie wnętrza
- Tapicerka skórzana w kolorze czarnym lub w odcieniach beżu
- 20" felgi aluminiowe „diamentowe” z oponami o rozmiarze 245 / 45

Niektóre elementy wyposażenia są opcjonalne i wymagają dopłaty.

Actyon - nowy SUV coupe klasy Premium. Połączenie komfortu z praktycznością  
Act Young – bądź młody duchem. Realizuj swoje marzenia i aspiracje.  
Act On – działaj. Podążaj własnymi ścieżkami ku nowym przygodom.  
Ciesz się życiem i odważnie podejmuj działania

KGM to zaproszenie do przygody, do odkrywania nieznanego. **KGM TO JESZCZE WIĘCEJ NIŻ MYŚLISZ!**

**5 LAT**  
**GWARANCJI**  
**100 TYS. KM**  
**MADE IN KOREA**

# Cennik

/ obowiązuje od 19.12.2025

	JOY	ADVENTURE	WILD
<b>NAPĘD NA PRZEDNIE KOŁA</b>			
Benz 1.5 GDI Turbo 163 KM 6MT	159 900	-	-
Benz 1.5 GDI Turbo 163 KM 6AT	169 900	179 900	192 900
<b>NAPĘD NA 4 KOŁA Z FUNKCJĄ BLOKADY</b>			
Benz 1.5 GDI Turbo 163 KM 6AT napęd 4x4 z funkcją blokady	179 900	189 900	202 900



WYPOSAŻENIE STANDARDOWE	J	A	W	
8 poduszek powietrznych (przednie, boczne w przednich fotelach, kurtyny powietrzne, centralna poduszka powietrzna w fotelu kierowcy, kolanowa kierowcy)	•	•	•	🛡️
ESP z systemami: TCS - System kontroli trakcji, ARP - Ochrona przed dachowaniem, HDC - System kontroli zjazdu ze wzniesienia, HSA - Asystent ruszania na wzniesienia, MCB - Hamulec pokolizyjny	•	•	•	🛡️
AEBS - System ostrzegania i samoczynnego hamowania w przypadku ryzyka kolizji	•	•	•	🛡️
LDWS - System ostrzegania przed niezamierzoną zmianą pasa ruchu	•	•	•	🛡️
LKAS - Asystent utrzymania pasa ruchu	•	•	•	🛡️
HBA - System automatycznej zmiany świateł: drogowe / mijania	•	•	•	🛡️
FVSA - Alert sprawnego ruszania	•	•	•	🛡️
DAA - Asystent zmęczenia kierowcy	•	•	•	🛡️
SDA - Alert o niebezpiecznej odległości od poprzedzającego pojazdu	•	•	•	🛡️
LED-owe reflektory przednie, światła do jazdy dziennej oraz kierunkowskazy przednie	•	•	•	🛡️
LED-owe oświetlenie wnętrza	•	•	•	🛡️
Czujnik zmierzchu i czujnik deszczu	•	•	•	🛡️
Czujniki parkowania tylne i kamera cofania HD	•	•	•	🛡️
System ISG (Stop & Go)	•	•	•	🛡️
System eCall	•	•	•	🛡️
TPMS - System monitorowania ciśnienia w oponach	•	•	•	🛡️
Alarm przeciwwłamaniowy i Immobiliser	•	•	•	🛡️
ISA - Inteligentny asystent kontroli prędkości	•	•	•	🛡️
Bezpieczeństwo cyfrowe	•	•	•	🛡️
Przystosowanie do montażu alkomatu	•	•	•	🛡️
12,3" cyfrowy zestaw wskaźników	•	•	•	💡
12,3" wyświetlacz systemu nawigacji, sterowania systemem audio i opcjami samochodu	•	•	•	💡
Sterowanie systemem audio z kierownicy	•	•	•	💡
Android Auto / Apple CarPlay	•	•	•	💡
Zestaw Bluetooth, 6 głośników	•	•	•	💡

WERSJE WYPOSAŻENIA: 🛡️ BEZPIECZEŃSTWO  
 J - JOY 💡 TECHNOLOGIA I SPRZĘT AUDIO  
 A - ADVENTURE 🛡️ KOMFORT  
 W - WILD 🛡️ STYL I WYKOŃCZENIE



System monitorowania martwego pola



Alert sprawnego ruszania



Asystent pasa ruchu



Asystent wykrywania ruchu poprzecznego z tyłu pojazdu



Asystent bezpiecznego wysiadania

WYPOSAŻENIE STANDARDOWE	J	A	W	
2 porty USB z przodu 1 port z tyłu	•	•	•	💡
Tempomat	•	•	•	🍃
Tempomat adaptacyjny*	•	•	•	🍃
Kierownica z manetkami sterującymi skrzynią biegów*	•	•	•	🍃
Ładowarka bezprzewodowa*	•	•	•	🍃
Dwustrefowa, automatyczna klimatyzacja z nawiewem na tylny rząd siedzeń	•	•	•	🍃
Elektryczne wspomaganie kierownicy (tryby: NORMAL, SPORT, COMFORT)	•	•	•	🍃
Kierownica regulowana w dwóch płaszczyznach	•	•	•	🍃
Fotele przednie regulowane elektrycznie, podgrzewane i wentylowane	•	•	•	🍃
Fotel kierowcy z elektryczną regulacją odcinka lędźwiowego	•	•	•	🍃
Fotel pasażera z funkcją Walk-In (dodatkowe sterowanie fotelem pasażera od strony kierowcy)	•	•	•	🍃
Wieszaki w zagłówkach przednich foteli	•	•	•	🍃
Kanapa tylna podgrzewana z podłokietnikiem i uchwytem na kubki, dzielona w proporcji 40 : 60	•	•	•	🍃
Elektryczny hamulec postojowy	•	•	•	🍃
Centralny zamek sterowany pilotem	•	•	•	🍃
Kieszenie w oparciach przednich foteli	•	•	•	🍃
Oslony przeciwsłoneczne z podświetlanymi lusterkami, przesuwane	•	•	•	🍃
Lusterko wewnętrzne elektrochromatyczne	•	•	•	🍃
Szyby sterowane elektrycznie, szyba kierowcy otwierana za jednokrotnym naciśnięciem	•	•	•	🍃
Szyby w drzwiach przednich atermiczne	•	•	•	🍃
Szyby w drzwiach tylnych i szyba tylna przyciemniane	•	•	•	🍃
Lusterka zewnętrzne elektrycznie sterowane, składane i podgrzewane z kierunkowskazami	•	•	•	🍃
Roleta bagażnika	•	•	•	🍃
Podwójna podłoga bagażnika	•	•	•	🍃
Zestaw naprawczy do opon	•	•	•	🍃
Kierownica pokryta skórą	•	•	•	🏠
Zderzaki w kolorze nadwozia	•	•	•	🏠



Nawigacja na dwóch ekranach



Dwustrefowa automatyczna klimatyzacja



Android Auto i Apple CarPlay



Selektor elektronicznego sterowania przekładnią



Inteligentny adaptacyjny regulator prędkości

\* tylko dla automatycznej skrzyni biegów

WYPOSAŻENIE STANDARDOWE	J	A	W	
Klamki w kolorze nadwozia	●	●	●	
Lusterka zewnętrzne w kolorze nadwozia	●	●	●	
Ambientowe, nastrojowe oświetlenie wnętrza	●	●	●	
Tapicerka skórzana w kolorze czarnym**	●	●	■	
20" felgi aluminiowe ze szlifem „diamentowym” z oponami o rozmiarze 245 / 45	●	●	●	
ADVENTURE / DODATKOWO W STOSUNKU DO WERSJI JOY				
Czujniki parkowania przednie		●	●	
BSW - System monitorowania martwego pola		●	●	
LCW - Ostrzeżenie o niezamierzonej zmianie pasa ruchu i ryzyku kolizji		●	●	
RCTW - Ostrzeganie o ruchu poprzecznym z tyłu pojazdu		●	●	
Kierownica podgrzewana		●	●	
System bezkluczykowy Smart Key		●	●	
Relingi dachowe w kolorze czarnym		●	●	
Nakładka na próg drzwi przednich w kolorze stali		●	●	
WILD / DODATKOWO W STOSUNKU DO WERSJI ADVENTURE				
BSA - Asystent martwego pola			●	
RCTA - Tylny radar ruchu poprzecznego z asystentem			●	
SEW - Asystent bezpiecznego wysiadania			●	
System kamer 360 stopni (AVM)			●	
Tapicerka skórzana w kolorze czarnym ze wstawkami w kolorze czerwonym**			●	
Kłapa bagażnika sterowana elektrycznie			●	
Roleta przeciwsłoneczna w oknach tylnych drzwi			●	



8 poduszek powietrznych



Hamulec pokolizyjny



Funkcja automatycznego zamykania



Podgrzewane fotele przednie i tylne



Wentylowane przednie fotele

\* tylko dla automatycznej skrzyni biegów

\*\* tapicerki skórzane zawierają elementy wykonane z innych materiałów

## WYPOSAŻENIE OPCJONALNE

Lakier metalizowany	2 900	2 900	2 900	
E22 - Pakiet dwukolorowy	-	2 500	2 500	
IES - Relingi dachowe w kolorze czarnym	1 500	•	•	
CVG - Pakiet Safety I	3 000	•	•	
CVK - Pakiet Safety II	-	3 000	•	
VEA - System kamer 360 stopni (AVM)	-	4 000	•	
E16 - Kłapa bagażnika sterowana elektrycznie + kick sensor + otwieranie z wnętrza bagażnika (tylko dla skrzyni AT)	-	4 500	•	
ISN - Szyberdach panoramiczny (wyklucza się z opcją E22)	-	6 000	6 000	
E75 - Tapicerka skórzana i wnętrze pojazdu pojazdu w odcieniach beżu + jasna podsufitka + roleta przeciwsłoneczna w drzwiach tylnych	-	2 000	-	
E75 - Tapicerka skórzana i wnętrze pojazdu pojazdu w odcieniach beżu + jasna podsufitka	-	-	1 000	

## PAKIET SAFETY I (dla wersji JOY)

BSW - System monitorowania martwego pola

LCW - Ostrzeżenie o niezamierzonej zmianie pasa ruchu i ryzyku kolizji

RCTW - Ostrzeganie o ruchu poprzecznym z tyłu pojazdu

## PAKIET SAFETY II (dla wersji ADVENTURE)

BSA - Asystent martwego pola

RCTA - Tylny radar ruchu poprzecznego z asystentem

SEW - Asystent bezpiecznego wysiadania

## PAKIET DWUKOLOROWY

Dach i tylny spoiler dachowy w kolorze czarnym



Bezprzewodowa ładowarka



Fotele tylne z regulacją pochylenia oparcia



Kamera cofania HD



Listwy progowe



Srebrne listwy dachowe

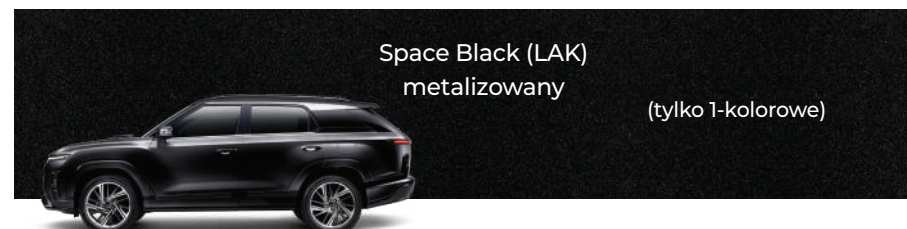
## KOLORY NADWOZIA I OBRĘCZE KÓŁ

### NADWOZIE JEDNOKOLOROWE

### PAKIET DWUKOLOROWY

### NADWOZIE JEDNOKOLOROWE

### PAKIET DWUKOLOROWY



\* Nadwozie 2-kolorowe obejmuje czarny dach i tylny spoiler

**20"**  
felgi aluminiowe  
ze szlifem  
"diamentowym"




## KOLORYSTYKA WNĘTRZA


Czarne z czerwonymi przeszyciami (standard dla Joy i Adventure)



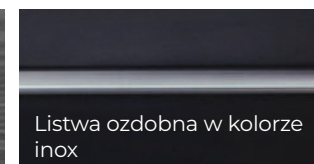
Tapicerka foteli z pikowanej naturalnej skóry



Faktura włókna węglowego



Faktura drewna, kolor czarny

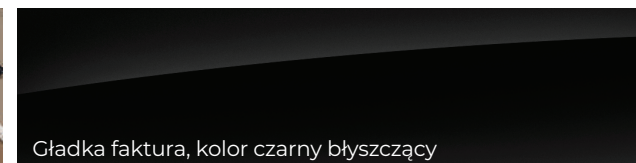


Listwa ozdobna w kolorze inox


W odcieniach beżu (opcja dla Adventure i Wild)



Tapicerka foteli z pikowanej naturalnej skóry



Gładka faktura, kolor czarny błyszczący



Faktura melanzowa




Listwa ozdobna w kolorze różowego złota


Czarne ze wstawkami w kolorze czerwonym (standard dla Wild)



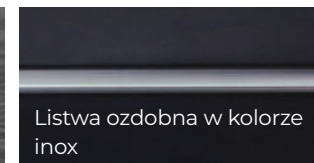
Tapicerka foteli z pikowanego zamszu



Faktura włókna węglowego



Faktura drewna, kolor czarny




Listwa ozdobna w kolorze inox

Tapicerki skórzane zawierają elementy wykonane z innych materiałów

## DANE TECHNICZNE

## WYMIARY

SILNIK			Benzynowy 1.5 GDI turbo z ISG			
NAPĘD			2WD		4WD	
SKRZYNIA BIEGÓW			6MT	6AT	6AT	
NORMA EMISJI SPALIN			Euro 6e-bis			
WYMIARY ZEWNĘTRZNE	Długość całkowita		mm	4740		
	Szerokość całkowita		mm	1910		
	Wysokość całkowita		mm	1655 (1670 : z relingami dachowymi)		
	Rozstaw osi		mm	2680		
	Rozstaw kół	Przód	mm	1635		
		Tył	mm	1655		
	Zwis	Przód	mm	915		
		Tył	mm	1145		
	Prześwit minimalny		mm	194		
Minimalny promień skrętu		m	5.42			
MASA	Dopuszczalna masa całkowita pojazdu		kg	2050	2080	2170
	Masa własna		kg	1550	1580	1670
	Dopuszczalna masa przyczepy	Z hamulcem	kg	1500		
		Bez hamulca	kg	750	500	
SILNIK	Rodzaj paliwa		-	Benzyna		
	Zbiornik paliwa		ℓ	50		
	Pojemność		cc	1497		
	Średnica cylindra × skok tłoka		mm	76 x 82.5		
	Stożek sprężania		-	9.5 : 1		
	Liczba cylindrów		-	4 w rzędzie		
OSIĄGI	Maks. moc	kW / rpm	120 / 5000 ~ 5500			
		ps / rpm	163 / 5000 ~ 5500			
	Maks. moment obrotowy	Nm / rpm	280 / 1500 ~ 4000			
Maks. prędkość	km / h	194	191			
ZUŻYCIE PALIWA	CO <sub>2</sub> (cykl mieszany)	g / km	180.7	193.6	205.0	
	Cykl mieszany	ℓ / 100km	7.9	8.5	9.0	
	Procedura testowa		Worldwide Harmonized Light Vehicles Test Procedure (WLTP)			



\* ISG: System Idle Stop and Go

\* Rzeczywiste zużycie paliwa może się różnić w zależności od warunków panujących na drodze oraz stylu jazdy kierowcy.

\* Podane powyżej dane techniczne mogą się nieznacznie różnić w zależności od regionalnych wymogów certyfikacyjnych lub specyfikacji sprzedaży.



## Asian Automotive Distribution Center sp. z o.o.

02-284 Warszawa  
Al. Krakowska 2a  
[www.kgm-auto.pl](http://www.kgm-auto.pl)



Wszelkie informacje prezentowane w niniejszym dokumencie, są przeznaczone tylko dla celów informacyjnych i nie stanowią oferty w rozumieniu Kodeksu cywilnego. Nie stanowią także zapewnienia w rozumieniu art. 4 ust. 3 Ustawy z dnia 27 lipca 2002 r. o szczególnych warunkach sprzedaży konsumenckiej oraz o zmianie Kodeksu cywilnego, ani opisu towaru w rozumieniu art. 4 ust. 2 tej ustawy. Podane informacje na temat gwarancji pojazdu nie stanowią udzielenia kupującemu gwarancji. Podane ceny są zalecanymi cenami detalicznymi mogą różnić się u poszczególnych Dealerów KGM. Zalecane ceny detaliczne dotyczące pakietów jak i wyposażenia dodatkowego odnoszą się jedynie do sytuacji, jeśli wyposażenie to zostanie zamówione jednocześnie z danym modelem pojazdu. Podane zalecane ceny samochodów odnoszą się do modeli w kolorze podstawowym, a lakiery metalizowane są dostępne za dopłatą. Powyższe ceny mogą ulec zmianom bez uprzedzenia w zależności od zmiany cen wprowadzonych przez producenta, jak również zmian w podatkach, opłatach i przepisach celnych. Oferowany asortyment pojazdów, akcesoriów i wyposażenia, jak też jego dostępność może różnić się od prezentowanego w niniejszym dokumencie. Przedstawione informacje są aktualne w chwili ukazania się niniejszej publikacji. Asian Automotive Distribution Center zastrzega sobie prawo do zmian w niniejszej informacji w każdej chwili i to zarówno w zakresie oferowanych modeli, ich budowy, specyfikacji, wyposażenia i akcesoriów, jak również sugerowanych cen detalicznych. Informacji dotyczących warunków nabywania pojazdów, akcesoriów i wyposażenia prezentowanych w niniejszym dokumencie, ich parametrów, innych cech oraz dostępności prezentowanych modeli i wyposażenia, jak również aktualnych cen detalicznych prosimy zasięgnąć u Dealera KGM.

Zestawienie zużycia paliwa i emisji CO2 zawierające dane wszystkich nowych samochodów osobowych można nieodpłatnie uzyskać w każdym punkcie sprzedaży pojazdów, a także na stronie internetowej Ministerstwa Infrastruktury. Na zużycie paliwa i emisji CO2 wpływa także zachowanie kierowcy jak i inne czynniki natury nietechnicznej. CO2 jest głównym gazem cieplarnianym odpowiedzialnym za globalne ocieplenie. Wszystkie produkowane samochody marki KGM są wykonane z materiałów spełniających pod kątem odzysku i recyklingu określone wymagania i uzyskiwały w tym względzie europejskie homologacje zgodne z dyrektywą 2005/64/WE. Asian Automotive Distribution Center zapewnia wszystkim klientom sieć odbioru samochodów po zakończeniu ich eksploatacji zgodnie z ustawą z dnia 25.01.2005 r o recyklingu pojazdów wycofanych z eksploatacji (DZ.U.Nr 25. Poz 202 z pozn.zm).



## AUTO W ROZLICZENIU



Przy zakupie nowego KGM możesz pozostawić swój dotychczasowy samochód w rozliczeniu. Nasi rzeczoznawcy wycenią Twoje auto od ręki. Jego wartość może stać się częścią lub całością wkładu własnego przy zakupie auta na raty. Twoja miesięczna rata zmniejszy się, a Ty będziesz w pełni korzystać z nowego samochodu.