



KGM

BY SSANGYONG



NAWIGACJA
w STANDARDZIE

REXTON

BLACK EDITION



Cennik

Rok modelowy 2026
Rok produkcji 2026

WERSJA SPECJALNA
BLACK EDITION

/obowiązuje od 19.12.2025

MOCNE STRONY



Silnik diesla
2.2 e-XDi

Moc maks. **202 KM**

Maks. moment obr. **441 Nm**



Bagażnik
820 - 1977 L



Uciąż na haku
do 3 500 kg

REXTON

BLACK EDITION



BEZPIECZEŃSTWO

- 9 poduszek powietrznych
- Rozbudowane systemy bezpieczeństwa aktywnego
- System kamer 360 stopni
- System kontroli kołysania przyczepy
- System monitorowania ruchu za pojazdem z asystentem
- Asystent bezpiecznego opuszczania pojazdu



KOMFORT

- Wersja 5 lub 7 miejscowa
- Fotele przednie podgrzewane i wentylowane
- 2 rząd siedzeń podgrzewany
- Podgrzewana kierownica
- Tempomat adaptacyjny
- Kłapa bagażnika sterowana elektrycznie



TECHNOLOGIA I SPRZĘT AUDIO

- System Smart Audio z 12,3" wyświetlaczem
- Android Auto / Apple CarPlay
- Kamera cofania (Typu - HD)
- 12,3" cyfrowy zestaw wskaźników
- Nawigacja z odtwarzaczem AV
- Ładowarka bezprzewodowa
- Porty USB typu C



STYL I WYKOŃCZENIE

- Elementy nadwozia w kolorze czarnego chromu
- 20" felgi aluminiowe w kolorze czarnego chromu
- Relingi dachowe w kolorze czarnym
- Skórzana tapicerka o różnych kolorach
- Elementy na desce rozdzielczej i panelach drzwi pokryte pikowaną skórą
- Lakier metalizowany lub perłowy w cenie samochodu



OFF ROAD I FUNKCJONALNOŚĆ

- Luksusowe terenowe auto na ramie
- Napęd 4x4 dołączany z reduktorem
- Blokada tylnego mostu
- 8-biegowa automatyczna skrzynia biegów w standardzie
- Tylne zawieszenie Multilink

Niektóre elementy wyposażenia są opcjonalne i wymagają dopłaty.

KGM, jesteśmy koreańskim producentem samochodów terenowych i SUV-ów z silnikami o dużej mocy i napędem 4x4, które zostały stworzone, by pokonywać trudne warunki drogowe Półwyspu Koreańskiego, gdzie ponad 77% powierzchni kraju zajmują góry. Made in Korea. KGM to 70-letnie doświadczenie konstrukcji samochodów terenowych

KGM to zaproszenie do przygody, do odkrywania nieznanego. **KGM TO JESZCZE WIĘCEJ NIŻ MYŚLISZ!**

5 LAT
GWARANCJI
150 TYS. KM
MADE IN KOREA

REXTON

BLACK EDITION



20" felga w kolorze czarnego chromu

Końcówki rur wydechowych z łączącą je listwą ozdobną w kolorze czarnego chromu

Grill i logo marki, obramowanie reflektorów oraz przednich świateł przeciwmgielnych w kolorze czarnego chromu

Relingi w kolorze czarnym

Cennik

/obowiązuje od 19.12.2025

BLACK EDITION

DOŁĄCZANY NAPĘD NA 4 KOŁA Z REDUKTOREM

Diesel 2.2 e-XDi 202 KM / 441 Nm 8AT 4x4	5 - miejsc	267 900
Diesel 2.2 e-XDi 202 KM / 441 Nm 8AT 4x4	7 - miejsc	272 900



BLACK EDITION / WYPOSAŻENIE STANDARDOWE

9 poduszek powietrznych (przednie, boczne w fotelach przednich i w 2 rzędzie siedzeń, kurtyny powietrzne, kolanowa kierowcy)

System kamer 360 stopni

ESP - System elektronicznej kontroli toru jazdy z systemami:

ARP - Ochrona przed dachowaniem

HDC - System kontroli zjazdu ze wzniesienia

HSA - Asystent ruszania na wzniesieniu

TSC - System kontroli kołysania przyczepy

AEBS - System ostrzegania i samoczynnego hamowania w przypadku ryzyka kolizji

LDWS - System ostrzegania przed niezamierzoną zmianą pasa ruchu

LKAS - Asystent utrzymania pasa ruchu

HBA - System automatycznej zmiany świateł: drogowe / mijania

TSR - Rozpoznawanie znaków drogowych

FVSA - Alert sprawnego ruszania

BSA - Monitorowanie martwego pola z asystentem

RCTA - System monitorowania ruchu za pojazdem z asystentem

SEW - Asystent bezpiecznego opuszczania pojazdu

SDA - Alert o niebezpiecznej odległości od poprzedzającego pojazdu

DAA - Asystent zmęczenia kierowcy

TPMS - System monitorowania ciśnienia w oponach

LED-owe reflektory przednie, przednie światła przeciwmgielne

LED-owe światła do jazdy dziennej oraz sekwencyjne kierunkowskazy przednie

LED-owe oświetlenie wnętrza

Wskaźnik skrętu kół (podczas parkowania)

Czujniki parkowania przód / tył

Czujnik zmierzchu i czujnik deszczu

Immobiliser i Alarm

BEZPIECZEŃSTWO


TECHNOLOGIA
I SPRZĘT AUDIO

KOMFORT

STYL I WYKOŃCZENIE



9 poduszek powietrznych



System kontroli kołysania przyczepy (TSC)



12,3" cyfrowy zestaw wskaźników



12,3 calowy wyświetlacz systemu Smart Audio i Nawigacji



System kamer 360 stopni)

BLACK EDITION / WYPOSAŻENIE STANDARDOWE

ISA - Inteligentny asystent kontroli prędkości	•	🛡️
Przystosowanie do montażu alkomatu	•	🛡️
Bezpieczeństwo cyfrowe	•	🛡️
12,3" cyfrowy zestaw wskaźników	•	💡
Nawigacja z odtwarzaczem AV (Audio Video)	•	💡
Android Auto / Apple CarPlay (telefon podłączany przez złącze USB)	•	💡
Kamera cofania HD	•	💡
Zestaw głośnomówiący Bluetooth	•	💡
Sterowanie systemem Audio w kierownicy	•	💡
2 gniazda USB typu C z przodu (27W - do przesyłu danych; 27W - do ładowania urządzeń)	•	💡
2 gniazda USB typu C z tyłu (18W - do ładowania urządzeń)	•	💡
System Start & Go	•	💡
Klimatyzacja automatyczna dwustrefowa dla wersji 5-miejscowej	■	🍃
Klimatyzacja automatyczna dwustrefowa dla przedniej części kabiny + klimatyzacja manualna jednostrefowa dla tylnej części kabiny dla wersji 7-miejscowej	•	🍃
Automatyczny system odparowywania szyby przedniej	•	🍃
Podłokietnik centralny z przodu z uchwytem na kubki	•	🍃
Fotele kierowcy i pasażera sterowane elektrycznie	•	🍃
Fotel kierowcy z elektryczną regulacją odcinka lędźwiowego i pamięcią położenia dla 3 kierowców	•	🍃
Fotele przednie podgrzewane i wentylowane	•	🍃
2-rząd siedzeń podgrzewany, podwójnie składany w proporcjach 40:60, z podłokietnikiem i uchwytem na kubki	•	🍃
3 rząd siedzeń - składana dwuosobowa kanapa - dla wersji 7 miejscowej	•	🍃
System bezkluczkowy (Keyless) z funkcją automatycznego zamykania zamków drzwi	•	🍃
Tempomat adaptacyjny	•	🍃
Elektryczne wspomaganie kierownicy	•	🍃
Elektroniczny hamulec postojowy	•	🍃



Przednie i tylne siedzenia podgrzewane i wentylowane



Klimatyzacja automatyczna dwustrefowa



Kłapa bagażnika sterowana elektrycznie






























2-rząd siedzeń podwójnie składany w proporcjach 40:60



Fotel kierowcy z elektryczną regulacją (8 kierunków) i regulacją podparcia odcinka lędźwiowego (4 kierunki)

BLACK EDITION / WYPOSAŻENIE STANDARDOWE

Centralny zamek	•	
Elektrycznie sterowane szyby	•	
Rolety przeciwsłoneczne w oknach tylnych	•	
Szyba przednia atermiczna i dźwiękoszczelna, szyby boczne tylne i szyba tylna przyciemniane	•	
Ładowarka bezprzewodowa	•	
Lusterka zewnętrzne elektrycznie regulowane, składane i podgrzewane z kierunkowskazem oraz oświetleniem okolic pojazdu	•	
Osłony przeciwsłoneczne z lusterkami i podświetleniem, przesuwane	•	
Lusterko wewnętrzne elektrochromatyczne	•	
Schówek przed pasażerem zamykany na kluczyk	•	
Kłapa bagażnika sterowana elektrycznie	•	
Roleta bagażnika (tylko dla wersji 5-miejscowej)	•	
Siatka pionowa w bagażniku	•	
Siatka pionowa za 2-rzędem siedzeń (tylko dla wersji 5-miejscowej)	▪	
Siatka pozioma na podłodze bagażnika (tylko dla wersji 5-miejscowej)	•	
Zaczepty na zakupy w bagażniku (tylko dla wersji 5-miejscowej)	•	
Półka na podłodze bagażnika za 3-im rzędem siedzeń (tylko dla wersji 7-miejscowej)	•	
Zestaw do naprawy opon	•	
Tapicerka skórzana Nappa w kolorze czarnym	•	
Elementy z pikowanej skóry na drzwiach i desce rozdzielczej	•	
Kierownica pokryta skórą	•	
Luksusowe, nastrojowe oświetlenie wnętrza	•	
Chromowane klamki wewnętrzne	•	
Nakładka na próg drzwi przednich w kolorze stali	•	
Zderzaki w kolorze nadwozia	•	
Lakier metalizowany czarny Space Black lub Silky White Pearl	•	
Relingi w kolorze czarnym	•	
Wlot powietrza wraz z obramowaniem oraz logo marki w kolorze czarnego chromu	•	



Fotel pasażera z przyciskami sterującymi od strony kierowcy



Elementy z pikowanej skóry wraz z nastrojowym oświetleniem wnętrza



Roleta bagażnika










Dołączany napęd na 4 koła



Szyberdach elektryczny

BLACK EDITION / WYPOSAŻENIE STANDARDOWE

Obramowanie reflektorów oraz przednich świateł przeciwmgielnych w kolorze czarnego chromu	•	
Dolny wlot powietrza (poniżej przedniego zderzaka) w kolorze czarnego chromu	•	
Listwa ozdobna na wysokości świateł tylnych w kolorze czarnego chromu	•	
Kocówki rur wydechowych wraz z łączącą je listwą ozdobną w kolorze czarnego chromu	•	
20" felgi aluminiowe z oponami o rozmiarze 255/50 w kolorze czarnego chromu	•	
Blokada tylnego mostu (LD)	•	
Tylne zawieszenie Multilink	•	

BLACK EDITION / WYPOSAŻENIE OPCJONALNE

EBJ - Tapicerka skórzana w kolorze beżowym	2 000
E44 - Tapicerka skórzana w kolorze khaki	2 000
E49 - Tapicerka skórzana w kolorze czarnym ze wstawką z zamszu na oparciu siedziska przedniego	2 500
E50 - Tapicerka skórzana w kolorze bordowym (Maroon) ze wstawką z zamszu w kolorze czarnym na oparciu siedziska przedniego	2 500
ISP - Szyberdach elektryczny	3 000



20" felgi aluminiowe z oponami w kolorze czarnego chromu



Kocówki rur wydechowych wraz z łączącą je listwą ozdobną w kolorze czarnego chromu

KOLORY NADWOZIA

METALIZOWANE



SILKY WHITE PEARL
(WAK)

PERŁOWY



SPACE BLACK
(LAK)

KOLORYSTYKA WNĘTRZA

TAPICERKA W KOLORZE CZARNYM (LBN)



Tapicerka skórzana z pikowanym siedziskiem

Tapicerka skórzana ze wstawką z zamszu i pikowanym siedziskiem

TAPICERKA W KOLORZE BORDOWYM (E50 / OBC)



Tapicerka skórzana ze wstawką z zamszu i pikowanym siedziskiem

TAPICERKA W KOLORZE BEŻOWYM (EBJ)



Tapicerka skórzana z pikowanym siedziskiem

TAPICERKA W KOLORZE KHAKI (E44 / GAN)



Tapicerka skórzana z pikowanym siedziskiem

* Tapicerki ze skóry naturalnej posiadają wstawki ze skóry ekologicznej

DANE TECHNICZNE

WYMIARY (mm)

SILNIK		Diesel 2.2 (5-miejsc)		Diesel 2.2 (7-miejsc)	
NAPĘD		4WD dołączany		4WD dołączany	
SKRZYNIA BIEGÓW				8AT	
NORMA EMISJI SPALIN				Euro 6-bis	
Wymiary zewnętrzne	Długość całkowita	mm	4850		
	Szerokość całkowita	mm	1960		
	Wysokość całkowita	mm	1825 (z relingami)		
	Rozstaw osi	mm	2865		
	Rozstaw kół	Przód	mm	1640	
		Tył	mm	1640	
	Zwis	Przód	mm	895	
		Tył	mm	1,090	
	Prześwit minimalny	mm	224 (Multilink – wielowahaczowe zawieszenie niezależne) / 203 (5-link – wielowahaczowe zawieszenie ze sztywnym mostem)		
Min. promień skrętu	m	5,5			
Masa	Dopuszczalna masa całkowita pojazdu		kg	2800	2950
	Masa własna		kg	2070	2105
	Maks. masa przyczepy	Z hamulcami	kg	3500	3500
		Bez hamulców	kg	750	
Silnik	Paliwo		Diesel		
	Zbiornik paliwa		ℓ	70	
	Pojemność		cm ³	2157	
	Średnica cylindra x skok		mm	86.2 X 92.4	
	Stopień sprężania		15.5:1		
	Liczba cylindrów		4 w rzędzie		
Osiągi	Moc maksymalna	kW/obr.	148.6 / 3,800		
		KM/obr.	202 / 3,800		
	Maksymalny moment obrotowy	Nm/obr.	441 / 1,600~2,600		
		KM/obr.	45 / 1,600~2,600		
Prędkość maksymalna		km/h	184		
System ISG (Stop & Go)					
Zużycie paliwa	Emisja CO2 (cykl mieszany)		g/km	216	219
	Cykl mieszany		ℓ / 100 km	8,2	8,3
	Low		ℓ / 100 km	10,5	10,5
	Mid		ℓ / 100 km	8,4	8,4
	High		ℓ / 100 km	7,1	7,2
	Extra High		ℓ / 100 km	8,2	8,4
	Procedura testowa		WLTP		



1640

1960



2865

4850



1640

1825

* Rzeczywiste zużycie paliwa może się różnić w zależności od warunków panujących na drodze oraz stylu jazdy kierowcy.
 * Podane powyżej dane techniczne mogą się nieznacznie różnić w zależności od regionalnych wymogów certyfikacyjnych lub specyfikacji sprzedaży.
 * ISG: System Stop and Go



Asian Automotive Distribution Center sp. z o.o.

02-284 Warszawa
Al. Krakowska 2a
www.kgm-auto.pl



Wszelkie informacje prezentowane w niniejszym dokumencie, są przeznaczone tylko dla celów informacyjnych i nie stanowią oferty w rozumieniu Kodeksu cywilnego. Nie stanowią także zapewnienia w rozumieniu art. 4 ust. 3 Ustawy z dnia 27 lipca 2002 r. o szczególnych warunkach sprzedaży konsumenckiej oraz o zmianie Kodeksu cywilnego, ani opisu towaru w rozumieniu art. 4 ust. 2 tej ustawy. Podane informacje na temat gwarancji pojazdu nie stanowią udzielenia kupującemu gwarancji. Podane ceny są zalecanymi cenami detalicznymi mogą różnić się u poszczególnych Dealerów KGM. Zalecane ceny detaliczne dotyczące pakietów jak i wyposażenia dodatkowego odnoszą się jedynie do sytuacji, jeśli wyposażenie to zostanie zamówione jednocześnie z danym modelem pojazdu. Podane zalecane ceny samochodów odnoszą się do modeli w kolorze podstawowym, a lakiery metalizowane są dostępne za dopłatą. Powyższe ceny mogą ulec zmianom bez uprzedzenia w zależności od zmiany cen wprowadzonych przez producenta, jak również zmian w podatkach, opłatach i przepisach celnych. Oferowany asortyment pojazdów, akcesoriów i wyposażenia, jak też jego dostępność może różnić się od prezentowanego w niniejszym dokumencie. Przedstawione informacje są aktualne w chwili ukazania się niniejszej publikacji. Asian Automotive Distribution Center zastrzega sobie prawo do zmian w niniejszej informacji w każdej chwili i to zarówno w zakresie oferowanych modeli, ich budowy, specyfikacji, wyposażenia i akcesoriów, jak również sugerowanych cen detalicznych. Informacji dotyczących warunków nabywania pojazdów, akcesoriów i wyposażenia prezentowanych w niniejszym dokumencie, ich parametrów, innych cech oraz dostępności prezentowanych modeli i wyposażenia, jak również aktualnych cen detalicznych prosimy zasięgnąć u Dealera KGM.

Zestawienie zużycia paliwa i emisji CO2 zawierające dane wszystkich nowych samochodów osobowych można nieodpłatnie uzyskać w każdym punkcie sprzedaży pojazdów, a także na stronie internetowej Ministerstwa Infrastruktury. Na zużycie paliwa i emisji CO2 wpływa także zachowanie kierowcy jak i inne czynniki natury nietechnicznej. CO2 jest głównym gazem cieplarnianym odpowiedzialnym za globalne ocieplenie. Wszystkie produkowane samochody marki KGM są wykonane z materiałów spełniających pod kątem odzysku i recyklingu określone wymagania i uzyskały w tym względzie europejskie homologacje zgodne z dyrektywą 2005/64/WE. Asian Automotive Distribution Center zapewnia wszystkim klientom sieć odbioru samochodów po zakończeniu ich eksploatacji zgodnie z ustawą z dnia 25.01.2005 r o recyklingu pojazdów wycofanych z eksploatacji (DZ.U.Nr 25. Poz 202 z pozn.zm).



AUTO W ROZLICZENIU



Przy zakupie nowego KGM możesz pozostawić swój dotychczasowy samochód w rozliczeniu. Nasi rzeczoznawcy wycenią Twoje auto od ręki. Jego wartość może stać się częścią lub całością wkładu własnego przy zakupie auta na raty. Twoja miesięczna rata zmniejszy się, a Ty będziesz w pełni korzystać z nowego samochodu.