



KGM

BY SSANGYONG



NAWIGACJA
w STANDARDZIE

TIVOLI



Cennik

Rok modelowy 2026
Rok produkcji 2026

OD **89 990** PLN
BRUTTO

/ obowiązuje od 19.12.2025

MOCNE STRONY



Silnik benzynowy

1.5B T-GDi

Moc maks. **163 KM**

Maks. moment obr. **280 Nm**



Bagażnik

427 - 1115 L

TIVOLI



BEZPIECZEŃSTWO

- 7 poduszek powietrznych (w tym poduszka kolanowa kierowcy)
- Asystent utrzymania pasa ruchu
- System rozpoznawania znaków drogowych
- Alert o niebezpiecznej odległości od poprzedzającego samochodu
- Czujniki parkowania z przodu i z tyłu



KOMFORT

- Dwustrefowa automatyczna klimatyzacja
- Czujnik deszczu i czujnik zmierzchu
- Podgrzewane fotele przednie
- Kierownica podgrzewana
- Tempomat



TECHNOLOGIA I SPRZĘT AUDIO

W STANDARDZIE

- Nawigacja z 9" wyświetlaczem
- System audio z 6 głośnikami
- 10.25" cyfrowy zestaw wskaźników (z funkcją Smart Mirroring)
- Kamera cofania
- Android Auto / Apple CarPlay



STYL I WYKOŃCZENIE

- Pakiet dwukolorowy
- Felgi aluminiowe
- Podwójna podłoga bagażnika
- Podłokietnik na tylnej kanapie
- Roleta bagażnika

Niektóre elementy wyposażenia są opcjonalne i wymagają dopłaty.

KGM, jesteśmy koreańskim producentem samochodów terenowych i SUV-ów z silnikami o dużej mocy i napędem 4x4, które zostały stworzone, by pokonywać trudne warunki drogowe Półwyspu Koreańskiego, gdzie ponad 77% powierzchni kraju zajmują góry. Made in Korea. KGM to 70-letnie doświadczenie konstrukcji samochodów terenowych

KGM to zaproszenie do przygody, do odkrywania nieznanego. **KGM TO JESZCZE WIĘCEJ NIŻ MYŚLISZ!**



TIVOLI



Cennik

/ obowiązuje od 19.12.2025

Silnik 1.5 GDI Turbo (163 KM / 280 Nm)	JOY	ADVENTURE
NAPĘD NA PRZÓD		
Benz 1.5 GDI Turbo 163 KM 6MT	89 990	99 990
Benz 1.5 GDI Turbo 163 KM 6AT	97 490	107 490
NAPĘD NA 4 KOŁA Z FUNKCJĄ BLOKADY		
Benz 1.5 GDI Turbo 163 KM 6MT napęd 4x4 z funkcją blokady	98 490	108 490
Benz 1.5 GDI Turbo 163 KM 6AT napęd 4x4 z funkcją blokady	105 990	115 990



JOY / WYPOSAŻENIE STANDARDOWE
J A

6 poduszek powietrznych (przednie, boczne w przednich fotelach, kurtyny powietrzne)	•	•	✓
ESP - System elektronicznej kontroli toru jazdy z systemami:	•	•	✓
ARP - Ochrona przed dachowaniem	•	•	✓
HDC - System kontroli zjazdu ze wzniesienia	•	•	✓
HSA - Asystent ruszania na wzniesieniu	•	•	✓
TCS - Traction Control System	•	•	✓
ESS - Światła awaryjnego hamowania	•	•	✓
AEBS - System ostrzegania i samoczynnego hamowania w przypadku ryzyka kolizji	•	•	✓
LDWS - System ostrzegania przed niezamierzoną zmianą pasa ruchu	•	•	✓
LKAS - Asystent utrzymania pasa ruchu	•	•	✓
TSR - rozpoznawanie znaków drogowych	•	•	✓
FVSA - alert sprawnego ruszania	•	•	✓
SDA - alert o niebezpiecznej odległości od poprzedzającego pojazdu	•	•	✓
DAA - asystent zmęczenia kierowcy	•	•	✓
Czujniki parkowania z tyłu	•	•	✓
Kamera cofania HD	•	•	✓
3 trzypunktowe pasy bezpieczeństwa na tylnej kanapie	•	•	✓
Uchwyty ISOFIX na tylnej kanapie	•	•	✓
Alarm przeciwwłamaniowy	•	•	✓
ISA - Inteligentny asystent kontroli prędkości	•	•	✓
Bezpieczeństwo cyfrowe	•	•	✓
Przystosowanie do montażu alkomatu	•	•	✓
TPMS	•	•	✓
9" calowy wyświetlacz z systemem nawigacji	•	•	💡
10.25" cyfrowy zestaw wskaźników (z funkcją Smart Mirroring)	•	•	💡
Android Auto / Apple CarPlay	•	•	💡
Sterowanie radiem z kierownicy	•	•	💡
6 głośników	•	•	💡
Port USB	•	•	💡
Klimatyzacja manualna jednostrefowa	•	-	🍃
Tempomat	•	•	🍃
Fotel kierowcy z regulacją wysokości	•	•	🍃
Elektryczne wspomaganie kierownicy (tryby NORMAL, SPORT, COMFORT)	•	•	🍃
Kierownica regulowana góra/ dół	•	•	🍃
Czujnik deszczu i czujnik zmierzchu	•	•	🍃

WERSJE WYPOSAŻENIA: BEZPIECZEŃSTWO
J - JOY TECHNOLOGIA I SPRZĘT AUDIO
A - ADVENTURE KOMFORT
 STYL I WYKOŃCZENIE



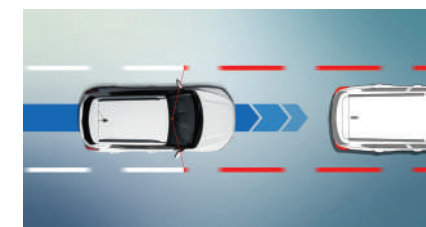
9" calowy wyświetlacz z systemem nawigacji



Android Auto / Apple CarPlay



Port USB



LDWS i LKAS - Systemy utrzymania pojazdu w pasie ruchu



System kontroli: HDC zjazdu ze wzniesienia i HSA ruszania na wzniesieniu

JOY / WYPOSAŻENIE STANDARDOWE**J****A**

Centralny zamek sterowany pilotem

•

•



Lusterka zewnętrzne elektrycznie regulowane i podgrzewane

•

•



Osłony przeciwsłoneczne z lusterkami

•

•



Tylna kanapa składana i dzielona 60 : 40

•

•



Podwójna podłoga bagażnika

•

•



ISG - System Stop & Go

•

•



Zestaw naprawczy do opon

•

•



Tapicerka materiałowa

•

-



Zderzaki w kolorze nadwozia

•

•



Klamki w kolorze nadwozia

•

•



16" felgi aluminiowe z oponami 205/65

•

•

**ADVENTURE / WYPOSAŻENIE DODATKOWE DO WERSJI JOY**

Poduszka kolanowa kierowcy

•



Czujniki parkowania z przodu

•



HBA - automatyczna zmiana świateł: drogowe / mijania

•



Szyba kierowcy z zabezp. przed przycięciem palców

•



Klimtyzacja automatyczna dwustrefowa

•



Kierownica podgrzewana, regulowana w dwóch płaszczyznach

•



Kierownica i dźwignia zmiany biegów pokryta skórą ekologiczną (dźwignia tylko w wersji z MT)

•



Fotele przednie podgrzewane

•



Podłokietnik na tylnej kanapie z uchwytami na kubki

•



Roleta bagażnika

•



Osłony przeciwsłoneczne z lusterkami i oświetleniem

•



Pióra przednich wycieraczek hybrydowe

•



Szyby boczne w drzwiach przednich atermiczne

•



Tapicerka z bokami ze skóry ekologicznej TPU

•



Spoiler tylny dachowy

•



Relingi dachowe w kolorze czarnym

•




Przyciemniane szyby tylne

•



Tylna kanapa składana i dzielona 60 : 40



Fotele przednie podgrzewane



Podłokietnik na tylnej kanapie z uchwytami na kubki



LED-owe przednie światła



LED-owe przednie światła przeciwmgielne

WYPOSAŻENIE OPCJONALNE	JOY	ADVENTURE
Lakier metalizowany	2 900	2 900
Pakiet Comfort	3 000	
IES - Relingi dachowe w kolorze czarnym	1 000	S
E19 - Pakiet dwukolorowy "BLACK" dla lakieru niemetalizowanego		2 900
E19 - Pakiet dwukolorowy "BLACK" dla lakierów metalizowanych		1 800
E21 - Pakiet dwukolorowy "WHITE" dla lakierów metalizowanych		1 800
E12 - 18 "Felgi aluminiowe "diamentowe" z oponami 215/50R		2 500
E20 - 18 "Felgi aluminiowe "diamentowe" w kolorze czarnym z oponami 215/50R		3 000
LED-owe przednie światła z LED-owymi kierunkowskazami		3 000
LED-owe przednie światła przeciwmgielne		1 500

PAKIET DWUKOLOROWY "BLACK" / dla nadwozi w kolorach: Grand White (WAA), Iron Metal (ADE), Latte Greige (EBL)

Dach, spoiler dachowy, relingi w kolorze czarnym

Lusterka składane elektrycznie z kierunkowskazami w kolorze nadwozia

PAKIET DWUKOLOROWY "WHITE" / dla nadwozi w kolorach: Space Black (LAK), Dandy Blue (BAS)

Dach, lusterka, spoiler dachowy w kolorze białym

Relingi w kolorze srebrnym

Lusterka składane elektrycznie z kierunkowskazami w kolorze białym

PAKIET COMFORT / DLA WERSJI JOY

Kierownica regulowana w dwóch płaszczyznach

Szyby boczne w drzwiach przednich atermiczne

Roleta bagażnika

Kierownica pokryta skórą ekologiczną

Tapicerka z bokami ze skóry ekologicznej TPU

Podłokietnik na tylnej kanapie z uchwytami na kubki

HBA - automatyczna zmiana światła: drogowe / mijania



10,25" cyfrowy zestaw wskaźników




Lusterka składane elektrycznie z kierunkowskazami



Roleta i podwójna podłoga bagażnika



ARP - Ochrona przed dachowaniem



Solidna konstrukcja, 7 poduszek powietrznych

KOLORY NADWOZIA

JEDNOKOLOROWE



GRAND WHITE
(WAA)
NIEMETALIZOWANY



PAKIET DWUKOLOROWY



LATTE CREIGE
(EBL)
METALIZOWANY



SPACE BLACK
(LAK)
METALIZOWANY



JEDNOKOLOROWE



IRON METAL
(ADE)
METALIZOWANY



PAKIET DWUKOLOROWY



DANDY BLUE
(BAS)
METALIZOWANY



KOLORYSTYKA WNĘTRZA

TAPICERKA W KOLORZE CZARNYM (LBH)



Tapicerka
materiałowa

Tapicerka z bokami
ze skóry ekologicznej
TPU

FELGI



16"

Felgi
aluminiowe



18"

Felgi aluminiowe
"diamentowe"



18"

Felgi aluminiowe
"diamentowe"
w kolorze czarnym

DANE TECHNICZNE

WYMIARY

SILNIK		BENZYNA 1.5 T-GDi					
NAPĘD		2WD			AWD		
SKRZYŃNIA BIEGÓW		6MT (manualna)	6AT (automatyczna)	6MT (manualna)	6AT (automatyczna)		
ROZMIAR KÓŁ		16"	18"	18"	18"	18"	
NORMA EMISJI SPALIN		Euro 6e-bis					
Wymiary zewnętrzne	Długość całkowita	mm	4 225				
	Szerokość całkowita	mm	1 810				
	Wysokość całkowita	mm	1 613 mm (z relingami: 1 621 mm)				
	Rozstaw osi	mm	2 600				
	Rozstaw kół	Przód	mm	1 560			
		Tył	mm	1 560			
	Zwis	Przód	mm	905			
		Tył	mm	750			
	Kąt natarcia	stopni	17,5				
	Kąt zejścia	stopni	27,5				
	Kąt rampowy	stopni	17				
Prześwit minimalny	mm	178					
Min. promień skrętu	m	5,3					
Masa	Masa całkowita	kg	1 800	1 820	1 890	1 920	
	Masa własna	kg	1 300	1 318	1 390	1 417	
	Maks. masa przyczepy	Z hamulcami	kg	1 000			
		Bez hamulców	kg	500			
Silnik	Paliwo		Benzyna				
	Zbiornik paliwa	ℓ	50				
	Pojemność	cm ³	1 497				
	Średnica cylindra x skok	mm	76 x 82,5				
	Stopień sprężania		9,5 : 1				
	Liczba cylindrów		4 w rzędzie				
Osiągi	Moc maksymalna	kW/obr.	120 / 5 000~5 500				
		KM/obr.	163 / 5 000~5 500				
	Maksymalny moment obrotowy	Nm/obr.	280/1 500~4 000	260/1 500~4 000	280/1 500~4 000	260/1 500~4 000	
Prędkość maksymalna	km/h	193	190	193	190		
Zużycie paliwa	Emisja CO2 (cykl mieszany)	g/km	159	162	174	192	
	Cykl mieszany	ℓ / 100 km	7,0	7,1	7,7	8,4	
	Procedura testowa		WLTP				



1,555
1,810



2,600
4,225



1,613(1,621)
1,555

*z relingami

*Rzeczywiste zużycie paliwa może podlegać zmianom w zależności od warunków panujących na drodze oraz sposobu jazdy kierowcy.

*Umieszczone powyżej dane techniczne mogą podlegać drobnym wariacjom regionalnym wynikającym z obowiązujących wymogów certyfikacyjnych lub specyfiki sprzedaży.

*Dane dotyczące zużycia paliwa oparte są na standardzie Euro6e



**Asian Automotive
Distribution Center**
02-284 Warszawa
Al. Krakowska 2a
www.kgm-auto.pl



Wszelkie informacje prezentowane w niniejszym dokumencie, są przeznaczone tylko dla celów informacyjnych i nie stanowią oferty w rozumieniu Kodeksu cywilnego. Nie stanowią także zapewnienia w rozumieniu art. 4 ust. 3 Ustawy z dnia 27 lipca 2002 r. o szczególnych warunkach sprzedaży konsumenckiej oraz o zmianie Kodeksu cywilnego, ani opisu towaru w rozumieniu art. 4 ust. 2 tej ustawy. Podane informacje na temat gwarancji pojazdu nie stanowią udzielenia kupującemu gwarancji. Podane ceny są zalecanymi cenami detalicznymi mogą różnić się u poszczególnych Dealerów KGM. Zalecane ceny detaliczne dotyczące pakietów jak i wyposażenia dodatkowego odnoszą się jedynie do sytuacji, jeśli wyposażenie to zostanie zamówione jednocześnie z danym modelem pojazdu. Podane zalecane ceny samochodów odnoszą się do modeli w kolorze podstawowym, a lakiery metalizowane są dostępne za dopłatą. Powyższe ceny mogą ulec zmianom bez uprzedzenia w zależności od zmiany cen wprowadzonych przez producenta, jak również zmian w podatkach, opłatach i przepisach celnych. Oferowany asortyment pojazdów, akcesoriów i wyposażenia, jak też jego dostępność może różnić się od prezentowanego w niniejszym dokumencie. Przedstawione informacje są aktualne w chwili ukazania się niniejszej publikacji. Asian Automotive Distribution Center zastrzega sobie prawo do zmian w niniejszej informacji w każdej chwili i to zarówno w zakresie oferowanych modeli, ich budowy, specyfikacji, wyposażenia i akcesoriów, jak również sugerowanych cen detalicznych. Informacji dotyczących warunków nabywania pojazdów, akcesoriów i wyposażenia prezentowanych w niniejszym dokumencie, ich parametrów, innych cech oraz dostępności prezentowanych modeli i wyposażenia, jak również aktualnych cen detalicznych prosimy zasięgnąć u Dealera KGM.

Zestawienie zużycia paliwa i emisji CO2 zawierające dane wszystkich nowych samochodów osobowych można nieodpłatnie uzyskać w każdym punkcie sprzedaży pojazdów, a także na stronie internetowej Ministerstwa Infrastruktury. Na zużycie paliwa i emisji CO2 wpływa także zachowanie kierowcy jak i inne czynniki natury nie technicznej. CO2 jest głównym gazem cieplarnianym odpowiedzialnym za globalne ocieplenie. Wszystkie produkowane samochody marki KGM są wykonane z materiałów spełniających pod kątem odzysku i recyklingu określone wymagania i uzyskały w tym względzie europejskie homologacje zgodne z dyrektywą 2005/64/WE. Asian Automotive Distribution Center zapewnia wszystkim klientom sieć odbioru samochodów po zakończeniu ich eksploatacji zgodnie z ustawą z dnia 25.01.2005 r o recyklingu pojazdów wycofanych z eksploatacji (DZ.U.Nr 25. Poz 202 z pozn.zm).



**AUTO
W ROZLICZENIU**



Przy zakupie nowego KGM możesz pozostawić swój dotychczasowy samochód w rozliczeniu. Nasi rzeczoznawcy wycenią Twoje auto od ręki. Jego wartość może stać się częścią lub całością wkładu własnego przy zakupie auta na raty. Twoja miesięczna rata zmniejszy się, a Ty będziesz w pełni korzystać z nowego samochodu.