



**KGM**  
MADE IN KOREA  
JESZCZE WIĘCEJ NIŻ MYŚLISZ



**NAWIGACJA**  
w STANDARDZIE

**MUSSO GRAND**



Rok modelowy 2024  
Rok produkcji 2025

\*Cena NETTO uwzględnia zniżkę za skorzystanie z finansowania KGM Finance. Szczegóły promocji w autoryzowanych Salonach Sprzedaży KGM. Niniejsze ogłoszenie nie stanowi oferty handlowej w rozumieniu Kodeksu Cywilnego. Najniższa cena z 30 dni przed obniżką – 132 678 zł brutto

OD **125 910** PLN  
NETTO  
/obowiązuje od 01.10.2025

# MOCNE STRONY




**Diesel**

**2.2 e-XDi**

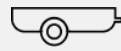
Moc maks. **202 KM**

Maks. moment obr. **441 Nm**



**Ładowność**

powyżej **1000 KG**



**Uciąg na haku**

do **3 500 kg**

# MUSSO GRAND



## BEZPIECZEŃSTWO

- 6 poduszek powietrznych
- AEBS - System ostrzegania i samoczynnego hamowania w przypadku ryzyka kolizji
- LDWS - System ostrzegania przed niezamierzoną zmianą pasa ruchu
- FVSA - Alert sprawnego ruszania
- BSA - Monitorowanie martwego pola z asystentem
- RCTA - System monitorowania ruchu za pojazdem z asystentem
- SEW - Asystent bezpiecznego opuszczania pojazdu
- LKAS - Asystent utrzymania pasa ruchu



## KOMFORT

- Wiodąca w klasie przestrzeń dla pasażerów
- Czujnik zmierzchu i czujnik deszczu
- Klimatyzacja automatyczna dwustrefowa
- Fotele przednie podgrzewane i wentylowane
- Kanapa tylna podgrzewana
- Tempomat adaptacyjny
- System bezkluczkowy (Keyless)



## TECHNOLOGIA I SPRZĘT AUDIO

- 12,3" cyfrowy, kolorowy zestaw wskaźników
- System Smart Audio z nowym 12,3" wyświetlaczem i kamerą cofania HD
- Android Auto / Apple CarPlay
- Nawigacja z odtwarzaczem AV
- Porty USB typu C
- System kamer 360 stopni



## STYL I WYKOŃCZENIE

- Felgi aluminiowe w różnych rozmiarach
- Wysokie burty ładunkowe i długa przestrzeń ładunkowa
- Ochronny plastik przestrzeni bagażowej
- Uchwyty ułatwiające wsiadanie i wysiadanie w słupkach A i B
- Drzwi w pełni przykrywające progi nadwozia - osłona przed zabrudzeniem podczas wsiadania i wysiadania



## OFF ROAD I FUNKCJONALNOŚĆ

- Terenowe auto na ramie
- Napęd 4x4 dołączany z reduktorem
- Blokada tylnego mostu
- 2 wersje zawieszenia tylnego: sprężynowe dla lepszego komfortu lub resory piórowe dla większej ładowności
- 6-biegowa automatyczna skrzynia biegów

Niektóre elementy wyposażenia są opcjonalne i wymagają dopłaty.

KGM, jesteśmy koreańskim producentem samochodów terenowych i SUV-ów z silnikami o dużej mocy i napędem 4x4, które zostały stworzone, by pokonywać trudne warunki drogowe Półwyspu Koreańskiego, gdzie ponad 77% powierzchni kraju zajmują góry. Made in Korea. KGM to 70-letnie doświadczenie konstrukcji samochodów terenowych.

KGM to zaproszenie do przygody, do odkrywania nieznanego. **KGM TO JESZCZE WIĘCEJ NIŻ MYŚLISZ!**

**5 LAT**  
GWARANCJI  
MADE IN KOREA

**5+2**  
LATA GWARANCJI  
150 TYS. KM\*

\* Wydłużona gwarancja dostępna tylko u Dealerów KGM Professional

# MUSSO GRAND



# Cennik

wszystkie ceny netto / obowiązuje od 01.10.2025

		JOY	ADVENTURE	ADVENTURE PLUS	WILD
<b>DOŁĄCZANY NAPĘD NA 4 KOŁA Z REDUKTOREM</b>					
Diesel 2.2 e-XDi 202 KM / 400 Nm 6MT 4x4	cena cennikowa <b>cena promocyjna*</b> cena 30 dni przed obniżką	139 900 <b>125 910*</b> 132 678	149 900 <b>134 910*</b> 142 278	161 900 <b>145 710*</b> 153 798	
Diesel 2.2 e-XDi 202 KM / 441 Nm 6AT 4x4	cena cennikowa <b>cena promocyjna*</b> cena 30 dni przed obniżką	146 900 <b>132 210*</b> 139 398	156 900 <b>141 210*</b> 148 998	168 900 <b>152 010*</b> 160 518	183 900 <b>165 510*</b> 174 918



wersja Wild i Adventure Plus z Pakietem Executive

wersja Joy, Adventure i Adventure Plus

\*Wszystkie podane ceny są cenami NETTO oraz uwzględniają zniżkę za skorzystanie z finansowania KGM Finance. Szczegóły promocji w autoryzowanych Salonach Sprzedaży KGM. Niniejsze ogłoszenie nie stanowi oferty handlowej w rozumieniu Kodeksu Cywilnego.

**JOY / WYPOSAŻENIE STANDARDOWE**

	J	A	A+	W	
6 poduszek powietrznych (przednie, boczne w fotelach przednich, kurtyny powietrzne)	•	•	•	•	✓
ABS - System zapobiegający blokowaniu kół podczas hamowania	•	•	•	•	✓
ESP - System elektronicznej kontroli toru jazdy z systemami:	•	•	•	•	✓
ARP - Ochrona przed dachowaniem	•	•	•	•	✓
HDC - System kontroli zjazdu ze wzniesienia	•	•	•	•	✓
HSA - Asystent ruszania na wzniesieniu	•	•	•	•	✓
TSC - System kontroli kołysania przyczepy	•	•	•	•	✓
AEBS - System ostrzegania i samoczynnego hamowania w przypadku ryzyka kolizji	•	•	•	•	✓
LDWS - System ostrzegania przed niezamierzoną zmianą pasa ruchu	•	•	•	•	✓
LKAS - Asystent utrzymania pasa ruchu	•	•	•	•	✓
HBA - System automatycznej zmiany świateł: drogowe / mijania	•	•	•	•	✓
TSR - Rozpoznawanie znaków drogowych	•	•	•	•	✓
FVSA - Alert sprawnego ruszania	•	•	•	•	✓
SDA - Alert o niebezpiecznej odległości od poprzedzającego pojazdu	•	•	•	•	✓
DAA - Asystent zmęczenia kierowcy	•	•	•	•	✓
Kamera cofania (Typ - HD)	•	•	•	•	✓
Czujniki parkowania tylne	•	•	•	•	✓
Przystosowanie do montażu alkomatu	•	•	•	•	✓
ISA - Inteligentny asystent kontroli prędkości	•	•	•	•	✓
TPMS - System monitorowania ciśnienia w oponach	•	•	•	•	✓
Dwa 3 punktowe pasy bezpieczeństwa na tylnej kanapie + 2 punktowy pas na środkowym miejscu	•	•	•	•	✓
Wskaźnik skrętu kół (podczas parkowania)	•	•	•	•	✓
Mocowanie do fotelików dziecięcych	•	•	•	•	✓
Reflektory projekcyjne	•	•	•	-	✓
Przednie reflektory przeciwmgielne	•	•	•	•	✓
Czujnik zmierzchu i czujnik deszczu	•	•	•	•	✓
Alarm i Immobiliser	•	•	•	•	✓
Bezpieczeństwo cyfrowe	•	•	•	•	✓
12,3" cyfrowy wyświetlacz zestawu wskaźników	•	•	•	•	💡
Nawigacja z 12,3" wyświetlaczem cyfrowym systemem Smart Audio i odtwarzaczem AV (Audio)	•	•	•	•	💡
6 głośników	•	•	•	•	💡
Android Auto / Apple CarPlay (telefon podłączany przez złącze USB)	•	•	•	•	💡
Sterowanie systemem Audio w kierownicy	•	•	•	•	💡
Zestaw głośnomówiący Bluetooth	•	•	•	•	💡
2 gniazda USB typu C z przodu (10,5W - do przesyłu danych; 18W - do ładowania urządzeń)	•	•	•	•	💡
Klimatyzacja manualna jednostrefowa	•	•	-	-	🌬️

**WERSJE WYPOSAŻENIA:**
**J** - JOY

**A** - ADVENTURE

**A+** - ADVENTURE PLUS

**W** - WILD


6 poduszek powietrznych



Zawieszenie na resorach piórowych



Zawieszenie 5-link




















12,3" cyfrowy zestaw wskaźników



TSC - System kontroli kołysania przyczepy

**JOY / WYPOSAŻENIE STANDARDOWE**

	J	A	A+	W	
Elektryczne wspomaganie kierownicy	•	•	•	•	
Centralny zamek	•	•	•	•	
Fotel kierowcy z regulacją wysokości	•	•	•	•	
Podłokietnik centralny z przodu z uchwytem na kubki	•	•	•	•	
Podłokietnik na tylnej kanapie z uchwytem na kubki	•	•	•	•	
Elektrycznie sterowane szyby	•	•	•	•	
Kierownica regulowana w dwóch płaszczyznach	•	•	•	•	
Lusterka zewnętrzne elektrycznie regulowane, składane i podgrzewane z kierunkowskazem	•	•	•	•	
Lusterko wewnętrzne elektrochromatyczne	•	•	•	•	
Zestaw do naprawy opon	•	•	•	•	
LED-owe kierunkowskazy przednie i światła do jazdy dziennej	•	•	•	•	
Wlot powietrza w kolorze srebrnym	•	•	•	•	
Klamki drzwi w kolorze nadwozia (wykluczają się z opcją E51)	•	•	•	•	
Osłony przeciwsłoneczne z lusterkami i podświetleniem	•	•	•	•	
Szara podsufitka	•	•	•	•	
Tapicerka materiałowa w kolorze czarnym	•	•	-	-	
17" felgi stalowe z oponami o rozmiarze 235 / 70	•	-	-	-	



HDC – system kontroli zjazdu ze wzniesienia



Blokada tylnego mostu (LD)











Nawigacja w standardzie











Czujniki parkowania przednie i tylne

**ADVENTURE / WYPOSAŻENIE DODATKOWE DO WERSJI JOY**

Blokada tylnego mostu (LD)	•	•	•		
LED-owe przednie reflektory przeciwmgielne	•	•	•		
Czujniki parkowania przednie	•	•	•		
Szyba od strony kierowcy z zabezpieczeniem przed przycięciem palców	•	•	•		
Kierownica pokryta skórą i podgrzewana	•	•	•		
Tempomat	•	•	-		
17" felgi aluminiowe z oponami o rozmiarze 235/70	•	•	-		
Dźwignia zmiany biegów pokryta skórą (dla wersji ze skrzynią MT)	•	•	-		

**ADVENTURE PLUS / WYPOSAŻENIE DODATKOWE DO WERSJI ADVENTURE**

Klimatyzacja automatyczna dwustrefowa			•	•	
Fotele przednie podgrzewane i wentylowane			•	•	
Kanapa tylna podgrzewana			•	•	
Fotel kierowcy i pasażera sterowane elektrycznie			•	•	
Fotel kierowcy z elektryczną regulacją odcinka lędźwiowego (w 2-óch kierunkach)			•	•	
System bezkluczykowy (Keyless)			•	•	
Oświetlenie okolic pojazdu w lusterkach			•	•	
LED-owe oświetlenie wnętrza			•	•	



Automatyczna klimatyzacja dwustrefowa

**ADVENTURE PLUS / WYPOSAŻENIE DODATKOWE DO WERSJI ADVENTURE**

	J	A	A+	W
Tylne szyby przyciemniane			•	•
Relingi dachowe			•	•
Tapicerka ze skóry ekologicznej (TPU) w kolorze czarnym			•	-

**WILD / WYPOSAŻENIE DODATKOWE DO WERSJI ADVENTURE PLUS**

BSA - Monitorowanie martwego pola z asystentem				•
RCTA - System monitorowania ruchu za pojazdem z asystentem				•
SEW - Asystent bezpiecznego opuszczania pojazdu				•
System kamer 360 stopni				•
LED-owe reflektory przednie				•
Automatyczna 6-biegowa skrzynia biegów AISIN				•
Tempomat adaptacyjny				•
Zawieszenie 5-link, ze sztywnym mostem				•
Zderzak przedni z wlotem powietrza "Executive" w kolorze srebrnym				•
Sekwencyjne kierunkowskazy przednie				•
Tapicerka skórzana w kolorze czarnym				•
Nakładka na próg drzwi przednich w kolorze stali				•
18" felgi aluminiowe z oponami o rozmiarze 255/60				•

**WYPOSAŻENIE OPCJONALNE**

	J	A	A+	W
PSD - LD - Blokada tylnego mostu	2 000	S	S	S
Zawieszenie 5-link, ze sztywnym mostem	S / 0	S / 0	S / 0	S
PSF - Zawieszenie na resorach piórowych	0	0	0	-
Pakiet Comfort	4 000	S	S	S
Pakiet Luxury		5 500	S	-
CVG - Pakiet Safety		3 000	3 000	S
E46 - Tempomat adaptacyjny dla skrzyni AT (wyklucza się z Pakietem Executive)		2 000	2 000	
E47 - Pakiet Executive dla AT			4 500	S
Lakier metalizowany	2 900	2 900	2 900	2 900
E24 - Lakier Biała perła		3 300	3 300	3 300
E13 - Czarna podsufitka (do czarnej tapicerki LBT)	500	500	500	500
E51 - Czarne wykończenie pojazdu: lusterka nielakierowane (dla wersji Wild w kolorze nadwozia), listwa na podszybiu, klamki nielakierowane	500	500	500	500
TAF - 17" felgi aluminiowe z oponami o rozmiarze 235/70	2 500	S	S	S
TAY - 18" felgi aluminiowe z oponami o rozmiarze 255/60 (tylko z PSR - zawieszenie 5 - Link)		2 500	2 500	S
E50 - 18" felgi aluminiowe czarne z oponami o rozmiarze 255/60 (tylko z PSR - zawieszenie 5 - Link)		3 000	3 000	500



Siedzenia przednie i tylne podgrzewane



Siedzenia przednie wentylowane



Android Auto / Apple CarPlay



System kamer 360 stopni



RCTA System monitorowania ruchu za pojazdem z asystentem

## WYPOSAŻENIE OPCJONALNE

J A A+ W

TAZ - 20" felgi aluminiowe z oponami o rozmiarze 245/45 3 500	3 500
E26 - Tapicerka skórzana w kolorze Khaki	2 500
E53 - Szyberdach	2 500

## PAKIET COMFORT / DLA WERSJI JOY

- Tempomat
- Kierownica pokryta skórą i podgrzewana
- Czujniki parkowania przednie
- Szyba od strony kierowcy z zabezpieczeniem przed przycięciem palców

## PAKIET LUXURY / DLA WERSJI ADVENTURE

- Klimatyzacja automatyczna dwustrefowa
- Tapicerka ze skóry ekologicznej TPU w kolorze czarnym
- Fotele przednie podgrzewane i wentylowane

## PAKIET SAFETY / DLA WERSJI ADVENTURE I ADVENTURE PLUS

- BSW - Ostrzeżenie o pojeździe poruszającym się w martwym polu
- LCW - Ostrzeżenie o niezamierzonej zmianie pasa ruchu i kolizji
- RCTW - Ostrzeżenie o ruchu poprzecznym z tyłu

## PAKIET EXECUTIVE / DLA WERSJI ADVENTURE PLUS (AT)

- Tempomat adaptacyjny
- Zderzak przedni z wlotem powietrza "Executive" w kolorze srebrnym
- LED-owe reflektory przednie
- Sekwencyjne kierunkowskazy przednie



Gniazda USB typu C



Relingi dachowe i szyberdach



Oświetlenie okolic pojazdu w lusterkach



Nadwozie i rama ze stali o bardzo wysokiej wytrzymałości na rozciąganie



Przyciemiane tylne szyby

## KOLORY NADWOZIA

### NIEMETALIZOWANE



GRAND WHITE  
(WAA)

### WERSJA WILD I ADVENTURE PLUS Z PAKIETEM EXECUTIVE



SANDSTONE BEIGE  
(EBK)

### METALIZOWANE



SANDSTONE BEIGE  
(EBK)



SILKY WHITE PEARL  
(WAK)  
PERŁOWY



MARBLE GREY  
(ACM)



SPACE BLACK  
(LAK)



AMAZONIA GREEN  
(GAM)



INDIAN RED  
(RAJ)



GALAXIES GREY  
(ADB)\*

\*Samochody ze stocku - do wyczerpania zapasów

## KOLORYSTYKA WNĘTRZA

TAPICERKA W KOLORZE CZARNYM Z CZARNĄ PODSUFITKĄ (E13)



Tapicerka skórzana



Tapicerka ze skóry ekologicznej TPU



Tapicerka materiałowa

TAPICERKA W KOLORZE CZARNYM Z SZARĄ PODSUFITKĄ



Tapicerka skórzana



Tapicerka ze skóry ekologicznej TPU



Tapicerka materiałowa

TAPICERKA W KOLORZE KHAKI Z CZARNĄ PODSUFITKĄ (E26)



Tapicerka skórzana

## FELGI



**17"**

felgi stalowe



**17"**

felgi aluminiowe



**18"**

felgi aluminiowe



**18"**

czarne felgi aluminiowe



**20"**

felgi chromowane

# DANE TECHNICZNE

# WYMIARY (mm)

SILNIK			Diesel 2.2 e-XDi					
NAPĘD			4WD z reduktorem (dołączany)					
SKRZYŃNIA BIEGÓW			6MT		6AT			
NORMA EMISJI			Euro 6e					
Wymiary zewnętrzne	Długość całkowita		mm	5,405 (5,415 dla wersji Wild i Pakietu Executive)				
	Szerokość całkowita		mm	1 950				
	Wysokość całkowita		mm	1 855				
	Rozstaw osi		mm	3 210				
	Rozstaw kół		Przód	mm	1 640 (235/70R17)			
			Tył	mm	1 640 (235/70R17)			
	Zwis		Przód	mm	890 (900 dla wersji Wild i Pakietu Executive)			
			Tył	mm	1 305			
	Prześwit minimalny		mm	220 (między osiami)				
Min. promień skrętu		m	6.09					
Zawieszenie	Przód		-	Podwójne wahacze				
	Tył		-	piórowe	5-link	piórowe	5-link	
Masa	Masa całkowita		kg	3 260	2 990	3 260	2 990	
	Ładowność		kg	1 014-1 085	795-880	1 004-1 075	785-870	
	Masa własna		kg	2 175-2 246	2 110-2 195	2 185-2 256	2 120-2 205	
	Maks. masa przyczepy		Z hamulcami	kg	2 600	2 600	3 500	3 500
Bez hamulców			kg	750				
Silnik	Paliwo		Diesel					
	Zbiornik paliwa		ℓ	75				
	Pojemność		cm <sup>3</sup>	2 157				
	Średnica cylindra x skok		mm	86.2 X 92.4				
	Stopień sprężania		15.5:1					
	Liczba cylindrów		4 w rzędzie					
Osiągi	Moc maksymalna		kW/obr.	148,6 / 3 800				
			KM/obr.	202 / 3 800				
			Nm/obr.	400 / 1 400~2 800		441 / 1 600~2 600		
	Prędkość maksymalna		km/h	177		172		
Zużycie paliwa	CO <sub>2</sub> (cykl mieszany)		g/km	233		226	246	243
	Cykl mieszany		ℓ/100km	8,9		8,6	9,3	9,3
	Procedura testowa		WLTP					



1640

1950



3210

5,405mm  
(5,415 dla wersji Wild i Pakietu Executive)



1885

1634

\* Rzeczywiste zużycie paliwa może się różnić w zależności od warunków panujących na drodze oraz stylu jazdy kierowcy.

\* Podane powyżej dane techniczne mogą się nieznacznie różnić w zależności od regionalnych wymogów certyfikacyjnych lub specyfikacji sprzedaży.



**KGM**  
MADE IN KOREA  
JESZCZE WIĘCEJ NIŻ MYŚLISZ

**Asian Automotive  
Distribution Center**  
02-284 Warszawa  
Al. Krakowska 2a  
www.kgm-auto.pl

**5 LAT**  
GWARANCJI  
MADE IN KOREA

**5+2**  
LATA GWARANCJI  
150 TYS. KM\*

Wszelkie informacje prezentowane w niniejszym dokumencie, są przeznaczone tylko dla celów informacyjnych i nie stanowią oferty w rozumieniu Kodeksu cywilnego. Nie stanowią także zapewnienia w rozumieniu art. 4 ust. 3 Ustawy z dnia 27 lipca 2002 r. o szczególnych warunkach sprzedaży konsumenckiej oraz o zmianie Kodeksu cywilnego, ani opisu towaru w rozumieniu art. 4 ust. 2 tej ustawy. Podane informacje na temat gwarancji pojazdu nie stanowią udzielenia kupującemu gwarancji. Podane ceny są zalecanymi cenami detalicznymi mogą różnić się u poszczególnych Dealerów KGM. Zalecane ceny detaliczne dotyczące pakietów jak i wyposażenia dodatkowego odnoszą się jedynie do sytuacji, jeśli wyposażenie to zostanie zamówione jednocześnie z danym modelem pojazdu. Podane zalecane ceny samochodów odnoszą się do modeli w kolorze podstawowym, a lakiery metalizowane są dostępne za dopłatą. Wyższe ceny mogą ulec zmianom bez uprzedzenia w zależności od zmiany cen wprowadzonych przez producenta, jak również zmian w podatkach, opłatach przepisach celnych. Oferowany asortyment pojazdów, akcesoriów wyposażenia, jak też jego dostępność może różnić się od prezentowanego w niniejszym dokumencie. Przedstawione informacje są aktualne w chwili ułożenia się niniejszej publikacji. Asian Automotive Distribution Center zastrzega sobie prawo do zmian w niniejszej informacji w każdej chwili i to zarówno w zakresie oferowanych modeli, ich budowy, specyfikacji, wyposażenia i akcesoriów, jak również sugerowanych cen detalicznych. Informacji dotyczących warunków nabywania pojazdów, akcesoriów i wyposażenia prezentowanych w niniejszym dokumencie, ich parametrów, innych cech oraz dostępności prezentowanych modeli i wyposażenia, jak również aktualnych cen detalicznych prosimy zasięgnąć u Dealera KGM.

Zestawienie zużycia paliwa i emisji CO2 zawierające dane wszystkich nowych samochodów osobowych można nieodpłatnie uzyskać w każdym punkcie sprzedaży pojazdów, a także na stronie internetowej Ministerstwa Infrastruktury. Na zużycie paliwa i emisji CO2 wpływa także zachowanie kierowcy jak i inne czynniki natury nietechnicznej. CO2 jest głównym gazem cieplarnianym odpowiedzialnym za globalne ocieplenie. Wszystkie produkowane samochody marki KGM są wykonane z materiałów spełniających pod kątem odzysku i recyklingu określone wymagania i uzyskały w tym względzie europejskie homologacje zgodne z dyrektywą 2005/64/WE. Asian Automotive Distribution Center zapewnia wszystkim klientom sieć odbioru samochodów po zakończeniu ich eksploatacji zgodnie z ustawą z dnia 25.01.2005 r o recyklingu pojazdów wycofanych z eksploatacji (DZ.U.Nr 25. Poz 202 z późn.zm).

\* Wydłużona gwarancja dostępna tylko u Dealerów KGM Professional



**AUTO  
W ROZLICZENIU**



Przy zakupie nowego KGM możesz pozostawić swój dotychczasowy samochód w rozliczeniu. Nasi rzeczoznawcy wycenią Twoje auto od ręki. Jego wartość może stać się częścią lub całością wkładu własnego przy zakupie auta na raty. Twoja miesięczna rata zmniejszy się, a Ty będziesz w pełni korzystać z nowego samochodu.